BRUNO

Εγχειρίδιο χρήσης

# Ζυγαριά κουζίνας

BRN-0007

## 1. Χαρακτηριστικά

1.1 Προεπιλεγμένη μονάδα μέτρησης: g
1.2 Πλήκτρο ενεργοποίησης: ⏻
1.3 Τροφοδοσία: 2 x AAA μπαταρίες
1.4 Χρόνος αυτόματης απενεργοποίησης: 60s
1.5 Απενεργοποίηση : πατήστε παρατεταμένα το πλήκτρο ⏻ για 2s
1.6 Ελάχιστο βάρος: 5g
1.7 Μέγιστο βάρος: 10000g
1.8 Τιμή υπερφόρτωσης: 10600g
1.9 Αλλαγή μονάδας μέτρησης: πιέστε για ⏻ αλλαγή, g-lb:oz-oz-ml
1.10 Διαβάθμιση: 1g, 0.1oz, 0.05oz, 1ml
1.11 Ενεργοποιημένη οθόνη: 0g
1.12 Ένδειξη οθόνης χωρίς βάρος: 0g-0:0.0lb:oz-0.00oz-0ml

1.13 Ένδειξη υπερφόρτωσης: EEEE

1.14 Ένδειξη χαμηλής μπαταρίας: μικρότερη από 2.6V

μικρότερη απο 2.5V Lo

1.15 Ένδειξη κυμαινόμενου βάρους: unSt
1.16 Ένδειξη αρνητικού βάρους:

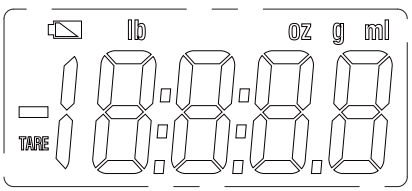


## 2. Αλλαγή μονάδα μέτρησης

2.1 Η προεπιλεγμένη μονάδα μέτρησης είναι τα γραμμάρια.
2.2 Για να αλλάξετε την μονάδα μέτρησης, πατήστε το πλήκτρο ⏻ για να ενεργοποιήσετε την ζυγαριά και έπειτα πιέστε το πλήκτρο ⏻ για να αλλάξετε σε g=>lb:oz lb:oz=>oz oz=>ml,ml=>g

## 4. Ενδείξεις οθόνης

4.1 Ένδειξη χαμηλής μπαταρίας

4.2 Η μπαταρία πρέπει να αντικατασταθεί. Η ζυγαριά θα απενεργοποιηθεί μετά από μερικά δευτερόλεπτα.

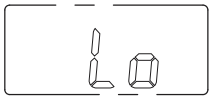


4.3 Η ζυγαριά δεν είναι σε σταθερή θέση για να ζυγίσει. Τοποθετήστε σε επίπεδη, σταθερή και λεία επιφάνεια.

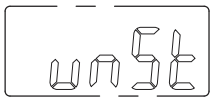


4.4 Υπερβολικό βάρος. Αφαιρέστε το αντικείμενο προκείμενου να μην προκληθεί βλάβη στη ζυγαριά.

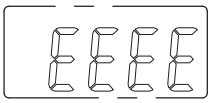


## 5. Οδηγίες ασφαλείας

5.1 Βεβαιωθείτε ότι είναι τοποθετημένη σε επίπεδη, σταθερή και λεία επιφάνεια.
5.2 Η ζυγαριά δεν είναι αδιάβροχη. Μην τη τοποθετείτε μέσα σε νερό.
5.3 Καθαρίστε τη ζυγαριά με ένα υγρό πανί και στεγνώστε πολύ καλά. Μη χρησιμοποιείτε χημικά προϊόντα.
5.4 Αφαιρέστε τις μπαταρίες εάν πρόκειται να μη χρησιμοποιήσετε τη ζυγαριά για μεγάλο χρονικό διάστημα.

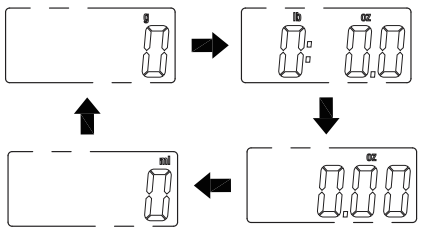


## 3. Διαδικασία ζυγίσματος

3.1 Τοποθετείστε τη ζυγαριά σε στεγνή και επίπεδη επιφάνεια. Πιέστε το πλήκτρο ⏻ για να θέσετε τη συσκευή σε λειτουργία και περιμένετε έως ότου εμφανιστεί η ένδειξη "0".

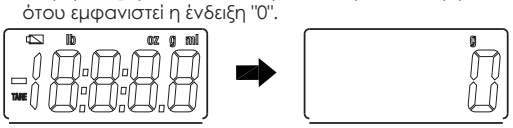


3.2 Τοποθετήστε το αντικείμενο που θέλετε να ζυγίσετε πάνω στη ζυγαριά. Το βάρος θα εμφανιστεί στην οθόνη. Πιέστε το πλήκτρο ⏻ για να μηδενίσετε την μέτρηση.




3.3 Προσθέστε το επόμενο αντικείμενο και το βάρος του θα εμφανιστεί στην οθόνη.



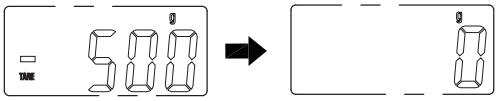
3.4 Αφαιρέστε όλα τα αντικείμενα και θα εμφανιστεί το συνολικό βάρος με αρνητικό πρόσημο. Πιέστε το πλήκτρο ⏻ για να μηδενίσετε την ζυγαριά.